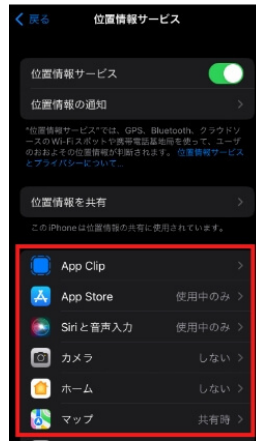
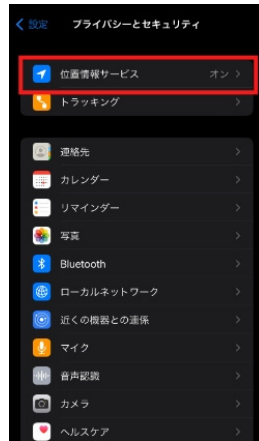
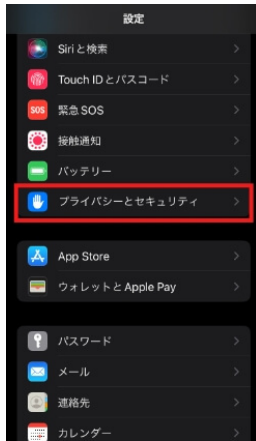


位置情報の利用許可の方法

iOSの場合



設定項目1



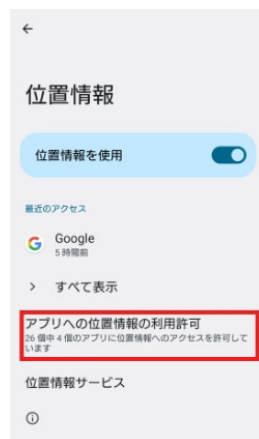
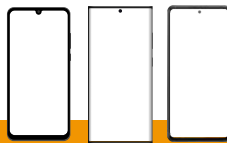
使用するブラウザ（Safari推奨）を選択し
[このアプリの使用] をチェック。

設定項目2



「許可」また「確認」を選択。
「確認」を選択した場合はブラウザで位置情報使用時に「許可」を選択してください。

Androidの場合



使用するブラウザ（Chrome推奨）を選択し
[常に許可] または「アプリの使用のみ許可」を選択。

「毎回確認する」を選択した場合はブラウザで位置情報使用時に「許可」を選択してください。